

International Student Guidelines for Living in an American Home

الطلاب الأجانب
القوانين للعيش في الولايات المتحدة الأمريكية

At the front door

عند باب المنزل



- Leave wet or muddy shoes at the door.
اترك الحذاء المبلل او المليء بالطين عند باب المنزل.
- Lock the door when you leave.
أقفل الباب بالمفتاح عند الخروج.
- Don't share your family's house key with anyone else.
لا تشارك مفتاح بيت العائلة مع أي شخص آخر.
- Turn off the lights when you leave a room or the home.
أطفئ الأنوار دائما عند الخروج من الغرفة أو المنزل.

- Put away food after you take it out.
بعد الانتهاء من الأكل ضعه على جنب.
- Put your dirty dishes in the dishwasher.
ضع الأواني المنزلية غير النظيفة في غسالة الصحون.
- Wipe the counter tops after you cook or eat.
امسح منضدة تحضير الطعام بعد الطبخ أو الأكل.
- Sweep or wipe up when you spill on the floor.
اكنس أو امسح الأشياء التي تقع على الأرض.
- Turn off the oven, stove burners and small appliances when you are finished.
أطفئ الفرن, عيون الغاز, و الأجهزة الصغيرة بعد الانتهاء منها.

In the kitchen

في المطبخ






In your bedroom

في غرفة النوم



- Vacuum or sweep your room once a week
اكنس غرفتك بالمكنسة الكهربائية مرة في الاسبوع.
- Empty the garbage can in your room.
افرج القمامة التي في الغرفة بشكل دائم.
- Don't leave old food or unwashed food containers in your bedroom.
لا تترك طعاما قديما أو أواني منزلية غير نظيفة في غرفتك.
- Keep your clothes put away.
ابق ملابسك مرتبة.



(Information you should know)

(معلومات يجب أن تعرفها)

There are four types of tissues:

هنالك أربعة أنواع من المناديل:

- * Facial Tissues. (used for facial issues)
* مناديل الوجه. (تستخدم لتنظيف الوجه)
- * Napkins. (used in the restaurants)
* المناديل المقوية. (تستخدم في المطاعم)
- * Paper-Towel. (used in the kitchen)
* المناشف الورقية. (تستخدم في المطبخ)
- * Toilet Paper. (used in the bathroom)
* مناديل الحمام. (تستخدم في الحمام)

Toilet paper is the only thing that could be thrown in the toilet, any other type should be thrown in the garbage.

مناديل الحمام وحدها التي من الممكن أن ترمى في المراحيض, أي نوع آخر يجب أن يرمى في القمامة.

In the bathroom:

في دورة المياه



- Put toilet paper in the toilet after you use it.
ضع مناديل الحمام في المراض بعد استخدامها.
- Flush after each use.
اشطف المراض بعد كل استخدام.
- Put toilet seat cover down after each use.
ضع غطاء المراض للأسفل بعد كل استخدام.
- If you spill on toilet or floor, clean up with paper-towels right away, then throw it in the garbage can.
إذا توسخت أرضية الحمام أو المراض، قم بتنظيفها بالمناشف الورقية على الفور ثم ارمها في القمامة.

- Clean toothpaste or hair from the sink when you finish.
نظف معجون الأسنان أو الشعر الموجود في المغسلة عند الانتهاء.
- Put your personal products away each day.
ضع أغراضك الشخصية في مكان ما كل يوم.
- Girls do make-up and hair in your bedroom unless you have a bathroom for your use only.
(للبنات) استخدمي المكياج و أدوات الشعر في غرفتك إلا إذا كان لك حمامك المخصص.

- Hang your wet towel or washcloth after use.
علق المنشفة المبللة أو ملابس الغسيل بعد الاستخدام.
- Put shower curtain on the "inside" of the tub during your shower.
ضع ستارة الحمام من داخل حوض الاستحمام عند الاستخدام.
- Dry the floor if it gets wet.
ابق أرضية الحمام ناشفة إذا تبللت.
- Use the shower for 10 minutes only to conserve hot water for others.
استخدم عشرة دقائق في الاستحمام لتقلل من استخدام الماء الحار للآخرين.

**** It's so IMPORTANT to keep the bathroom CLEAN especially if it was used by two or more people.**

من المهم جدا أن يبقى الحمام نظيفا بعد الاستخدام وخصوصا إذا استخدمه اثنان أو أكثر.

In U.S. culture, it is important to keep yourself clean by showering daily, and keeping your hands and fingernails clean.

In the family room or living room:


في غرفة العائلة أو الصالة.



- Turn off TV or computer when you are the last person to use it.
أطفئ التلفاز أو الحاسب الآلي إذا كنت آخر شخص استخدمته.
- Take dirty dishes to kitchen.
ضع الأواني المنزلية غير النظيفة في المطبخ.
- Put your shoes, clothes and school books away in your bedroom.
ضع جزمك, ملابسك, وكتب الدراسة في غرفتك.

Inviting friends to your homestay:

دعوة أصدقاءك الى منزل العائلة



- Introduce your friends to your homestay family and give your homestay family their phone numbers.
عرف أصدقائك على عائلة المنزل و اعط العائلة أرقام هواتفهم.
- Ask your family how late friends may stay on weekdays and weekends.
اسأل العائلة ماهو الوقت المتأخر لأصدقائك الذي يستطيعون فيه البقاء أيام الدراسة وأيام الاسبوع.
- Call your homestay if you will be arriving home late or staying the night at friends.
اتصل على العائلة وأخبرهم إذا كنت ستتأخر أو إذا كنت ستقضي الليلة عند أصدقائك.
- Ask your homestay family for permission to have friends overnight and follow their guidelines.
استأذن من العائلة أولاً إذا كان أحد أصدقائك سيقضي الليلة عندك واتبع قوانينهم.

The most successful families talk to each other when the problems happen.

If you don't understand your homestay family guidelines ask your homestay family to help you understand or contact us.

العوائل الناجحة هي التي تتكلم مع بعضها البعض عند حدوث المشاكل. إذا لم تكن قادراً على فهم القواعد و القوانين في منزل العائلة, اسأل العائلة لتساعدك على فهمها أو تواصل معنا على الاراقام المدونة في الاسفل

Internationalhomestay@ccs.spokane.edu